

ՀԱՅԱՍՏԱՆԻ ՀԱՆՐԱՊԵՏՈՒԹՅԱՆ ԱՐԴՅՈՒՆԱՀԱՆՈՂ ՃՅՈՒՐԵՐԻ ԹԱՓԱՆՑԻԿՈՒԹՅԱՆ
ՆԱԽԱՁԵՆՈՒԹՅԱՆ (ԱՃԹՆ) 2020 - 2021 ԹԹ. ԳԵԿՈՒՅՑ

REPUBLIC OF ARMENIA EXTRACTIVE INDUSTRIES TRANSPARENCY
INITIATIVE (EITI) REPORT 2020 - 2021

ARMENIA
EITI

Extractive Industries
Transparency Initiative



2022
ԵՐԵՎԱՆ - YEREVAN



1. Չեկույցի կազմման շրջանակը

2. Արտադրություն

3. Արտահանում

4. Սուբվենցիաներ՝ տրամադրված «Ընկերությունների կողմից վճարվող բնապահպանական հարկերի նպատակային օգտագործման մասին» ՀՀ օրենքի համաձայն

5. Ընդերքօգտագործող ընկերությունների սոցիալ-տնտեսական գործունեությունը

6. Հիմնական իրավական փոփոխությունները

7. Էներգետիկ անցում

Չեկույցի կազմման շրջանակը

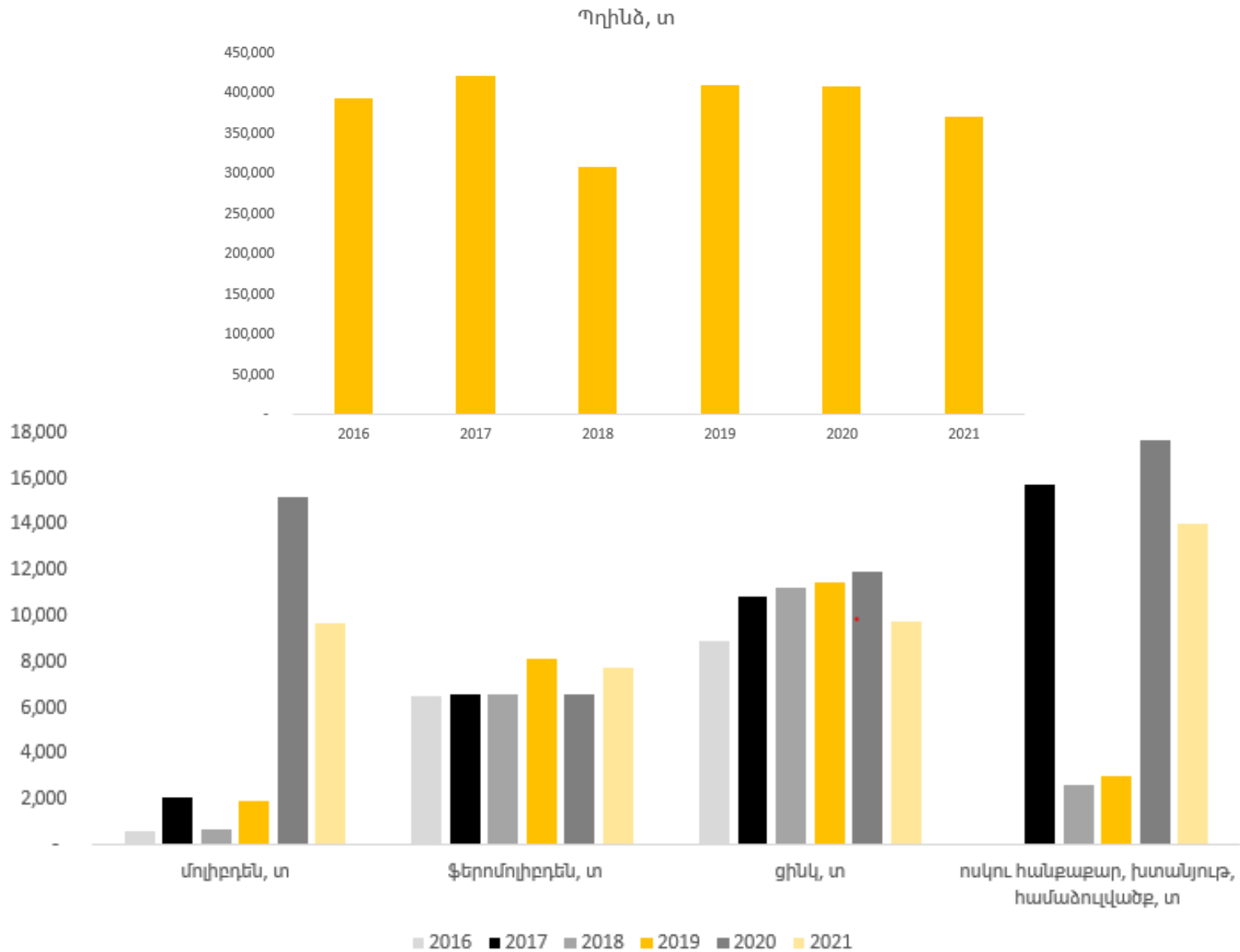
2020թ.

- ▶ 26 ընկերություն
- ▶ 21 եկամտային հոսք

2021թ.

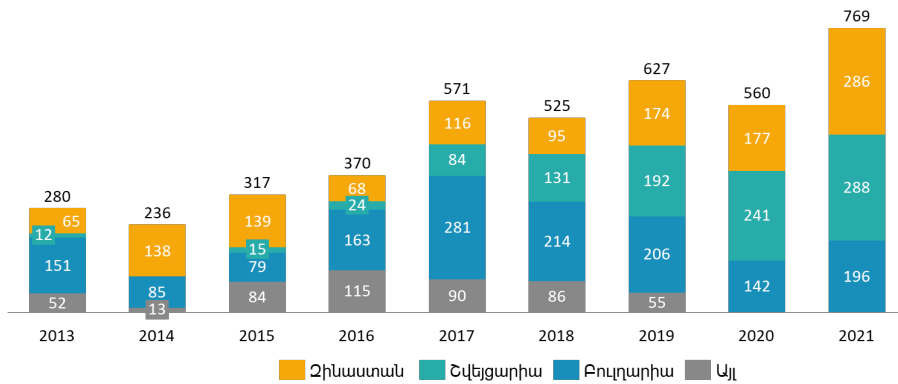
- ▶ 24 ընկերություն
- ▶ 22 եկամտային հոսք

2016-2021թթ. մետաղական արտադրության ծավալը, տ

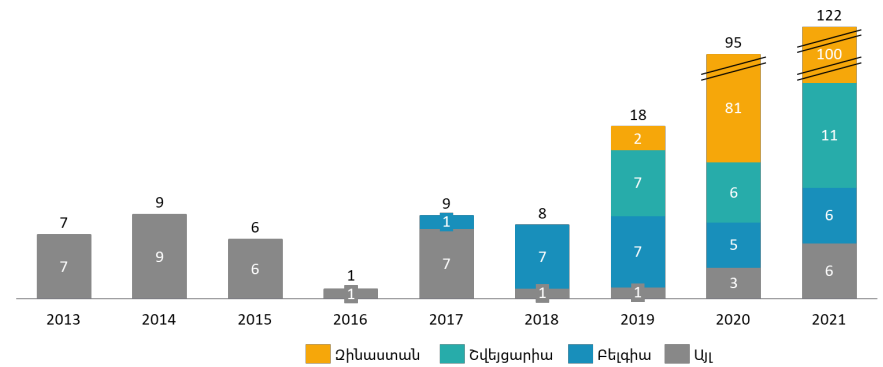


2016-2021թթ. մետաղական արտադրանքի արտահանման ծավալը դրամական արտահայտությամբ, մլն ԱՄՆ դոլար

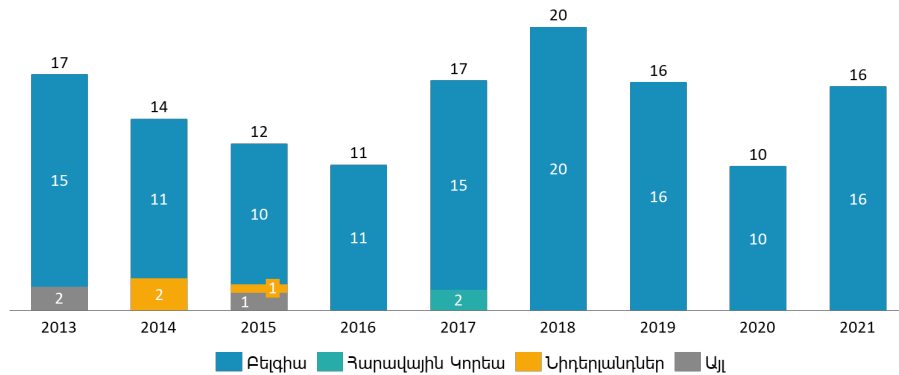
Պղնձի խտանյուղի արտահանման բաշխումն ըստ երկրների, մլն դոլար



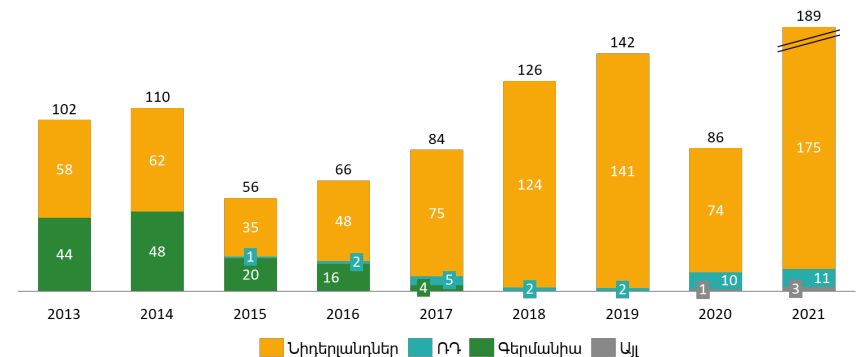
Մոլիբդենի խտանյուղի արտահանման բաշխումն ըստ երկրների, մլն դոլար



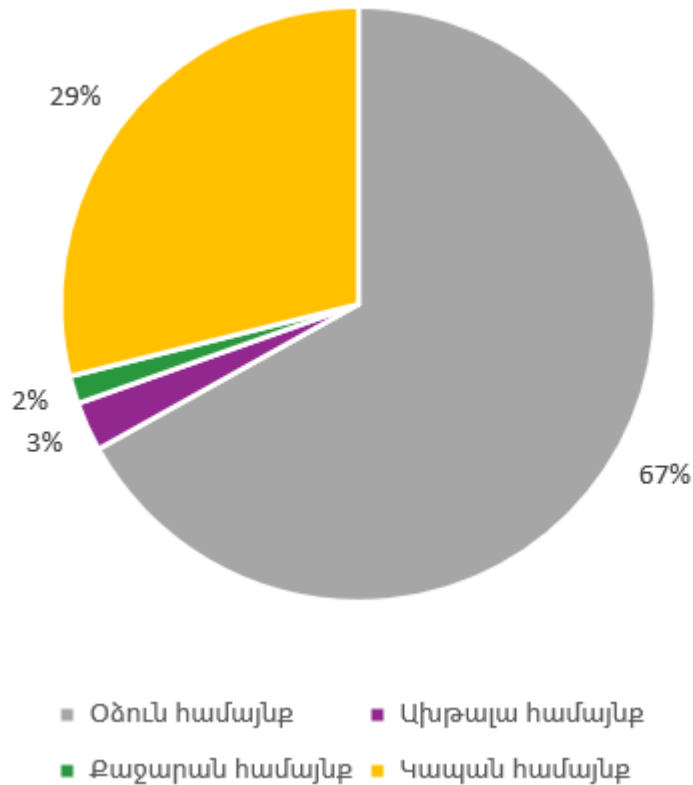
Ֆինկի խտանյուղի արտահանումն ըստ երկրների, մլն ԱՄՆ դոլար



Ֆերոմոլիբդենի արտահանման բաշխումն ըստ երկրների, մլն դոլար



Սուբվենցիաներ՝ տրամադրված «Ընկերությունների կողմից վճարվող բնապահպանական հարկերի նպատակային օգտագործման մասին» ՀՀ օրենքի համաձայն, 2021թ..



2021

Համայնք	Պետբյուջեով պլանավորած, հազար ՀՀ դրամ	Փաստացի տրամադրած, հազար ՀՀ դրամ	Կատարման % պլանի նկատմամբ
ՀՀ Լոռու մարզ	80,371	79,584	99.02%
Օձուկն համայնք	76,523	76,523	100.00%
Ախթալա համայնք	3,849	3,062	79.56%
ՀՀ Սյունիքի մարզ	39,807	34,781	87.37%
Քաջարան համայնք	2,733	1,733	63.41%
Մեղրի համայնք	51	-	0.00%
Կապան համայնք	37,023	33,048	89.26%
Ընդամենը	120,178	114,365	95.16%

*2020թ.-ին բնապահպանական ծրագրեր չեն իրականացվել: Ծրագրերի ներկայացումն ու իրականացումը հնարավոր է դարձել 2021թ.-ին օրենսդրական փոփոխությունը կատարելուց հետո:

Համադրման շրջանակը

Համադրվող ընկերություններ

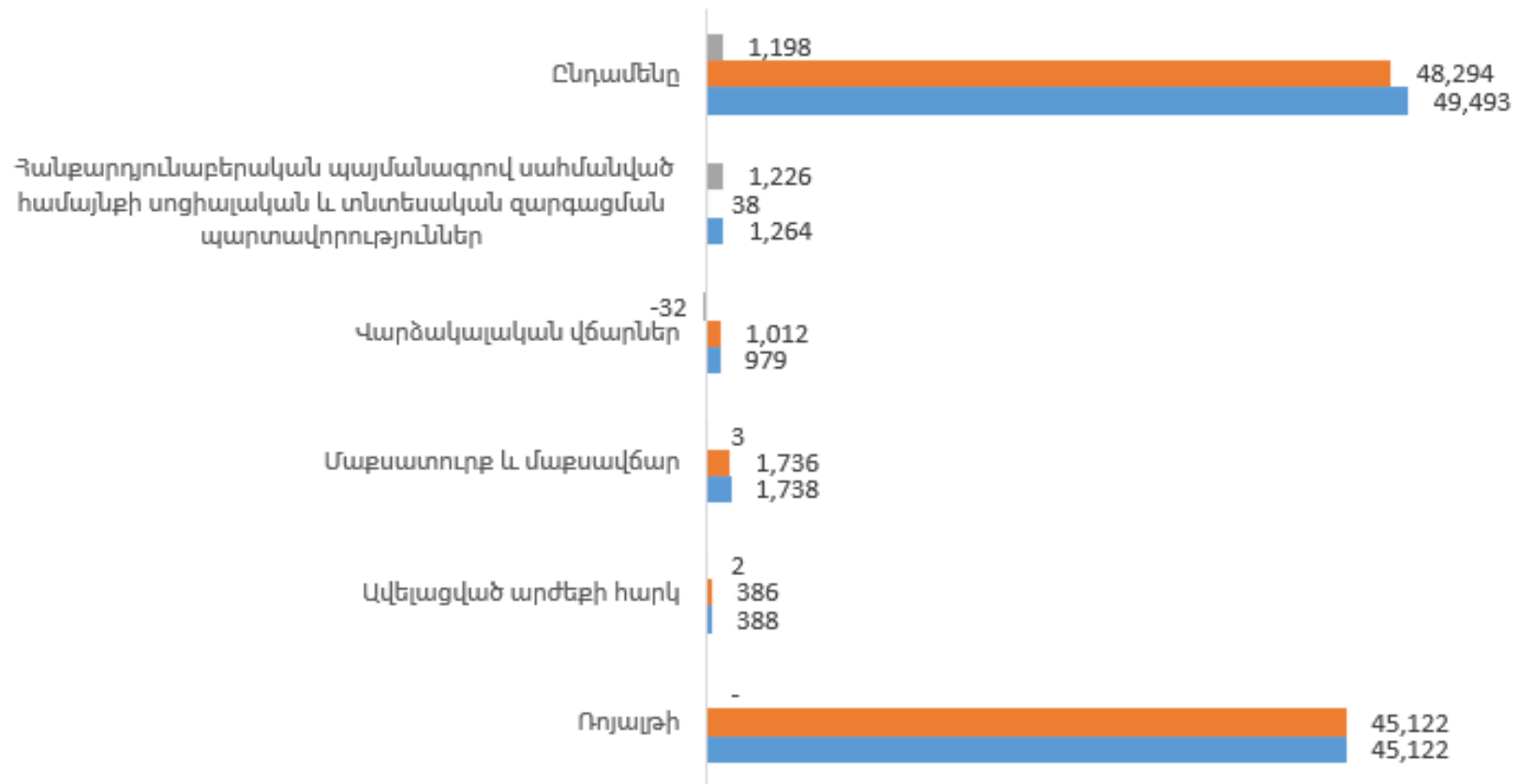
- ❖ «Ագարակի ՊՄԿ» ՓԲԸ
- ❖ «Ախթալայի ԼՀԿ» ՓԲԸ
- ❖ «ԳեոՊրոՄայնինգ Գոլդ» ՍՊԸ
- ❖ «Չանգեզուրի պղնձամոլիբդենային կոմբինատ» ՓԲԸ
- ❖ «Թեղուտ» ՓԲԸ
- ❖ «Լեռ-Էքս» ՍՊԸ
- ❖ «Լիդիան Արմենիա» ՓԲԸ
- ❖ «Լիճքվազ» ՓԲԸ
- ❖ «Մեղրաձոր գոլդ» ՍՊԸ
- ❖ «Չաարատ Կապան» ՓԲԸ

Համադրվող եկամտային հոսքեր

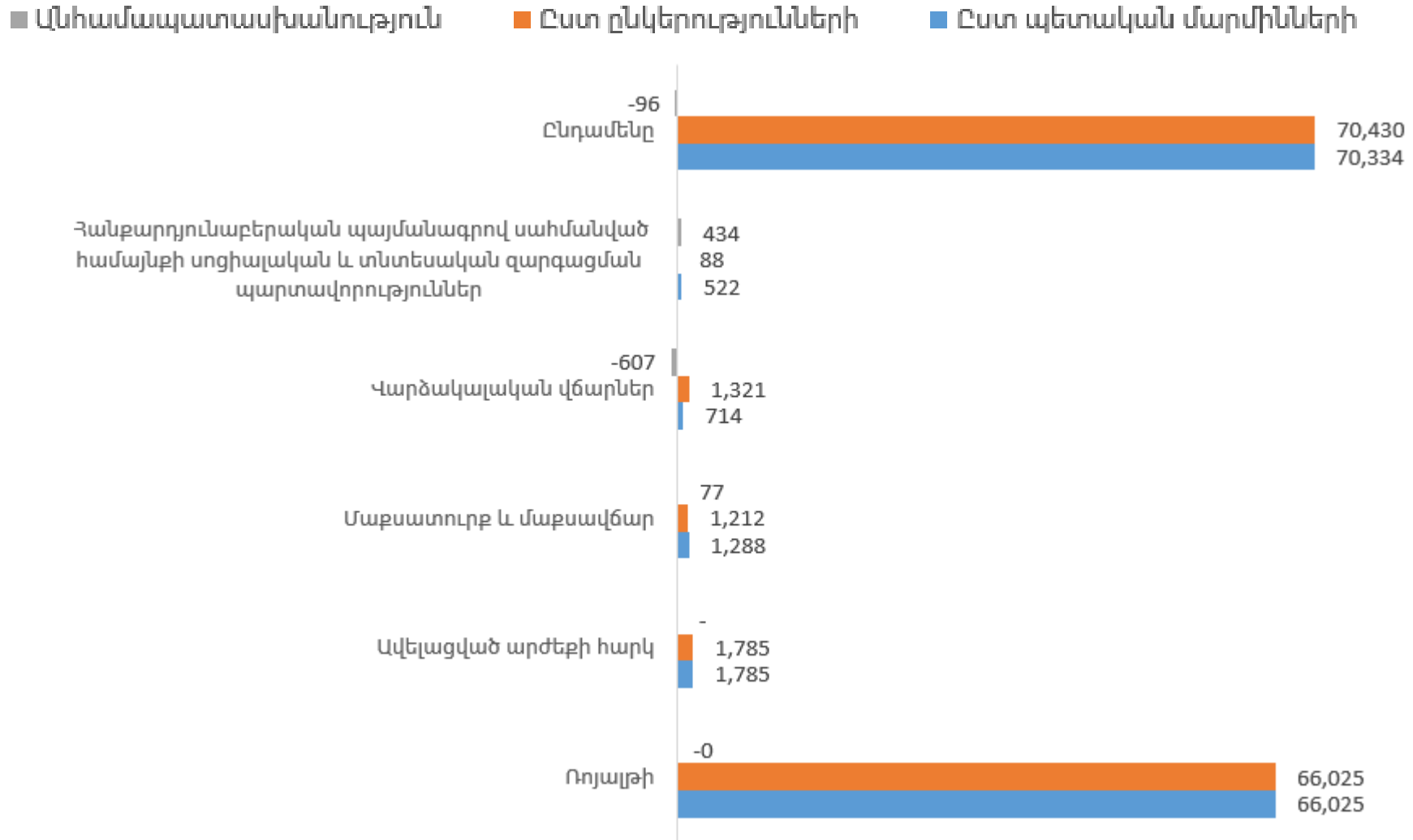
- ✓ Ռոյալթի
- ✓ Ավելացված արժեքի հարկ
- ✓ Մաքսատուրք, մաքսավճար, մաքսային մարմինների կողմից գանձվող ճանապարհային հարկ (վճար)
- ✓ Վարձակալական վճարներ
- ✓ Հանքարդյունահանման պայմանագրով սահմանված համայնքների սոցիալ-տնտեսական զարգացման հետ կապված ֆինանսական և ոչ ֆինանսական պարտավորություններ

Համադրում՝ նախնական տվյալներ, 2020թ. մլն ՀՀ դրամ

■ Անհամապատասխանություն ■ Ըստ ընկերությունների ■ Ըստ պետական մարմինների

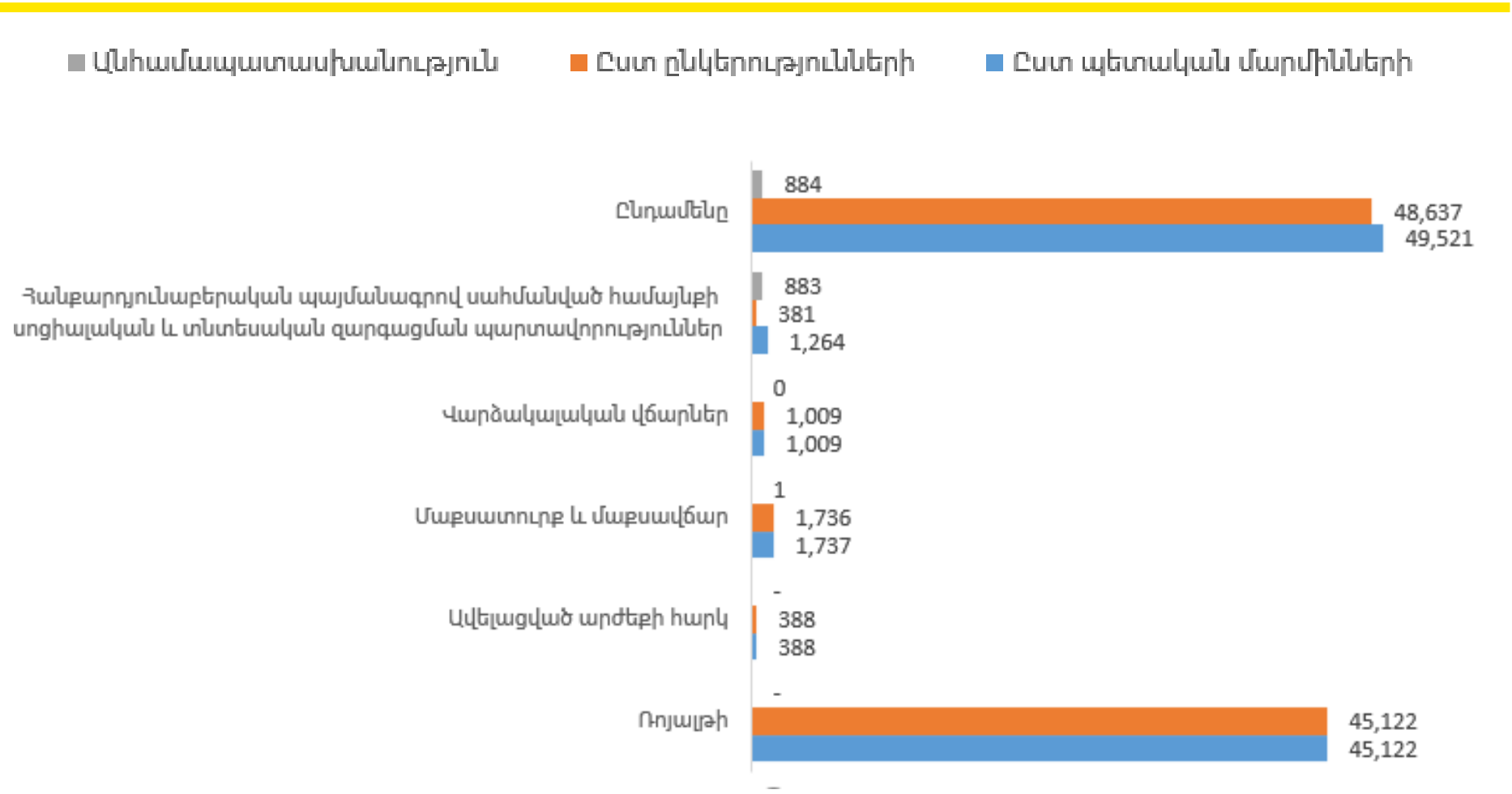


Համադրում՝ նախնական տվյալներ, 2021թ., մլն ՀՀ դրամ



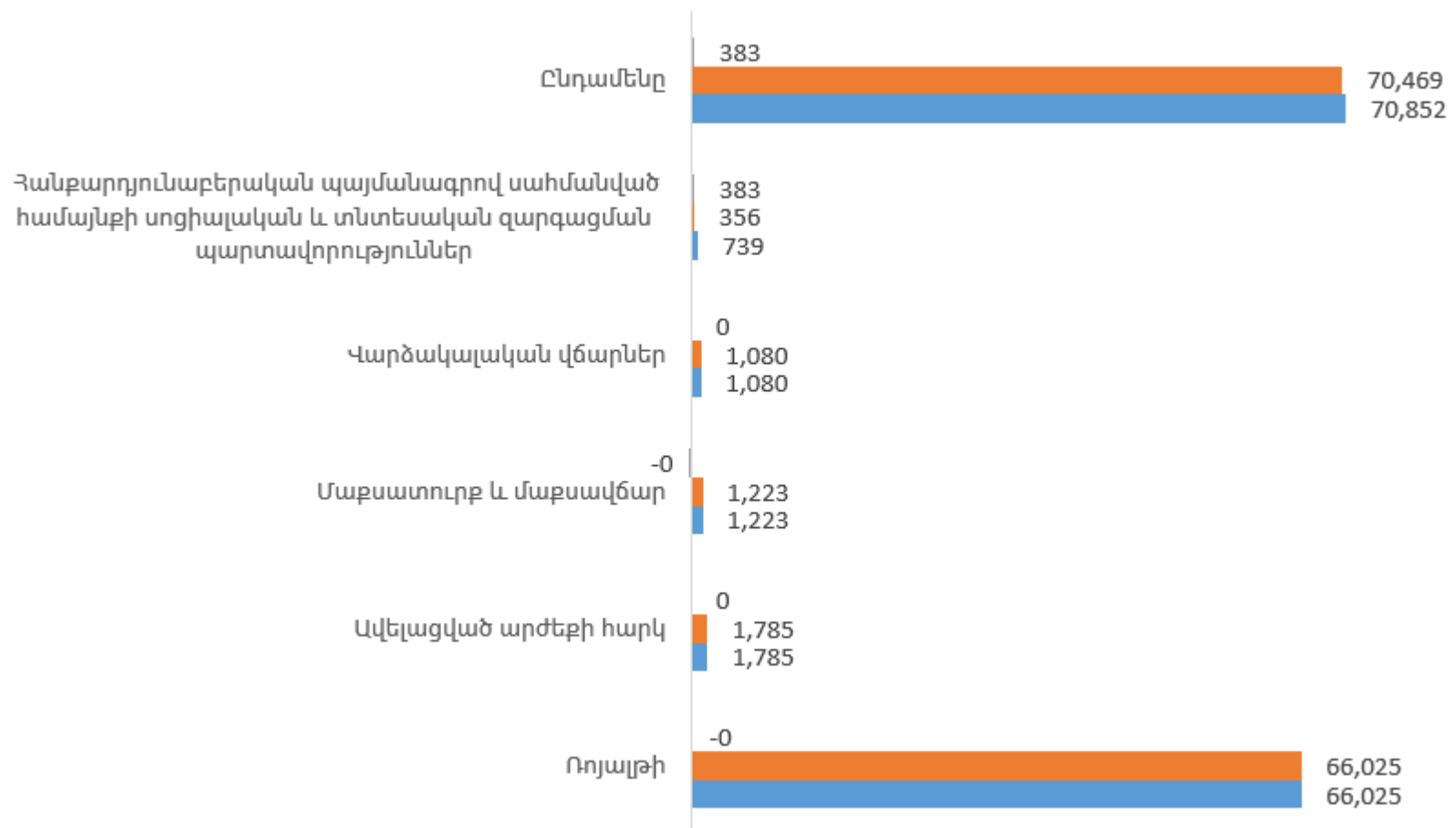
Աղբյուր՝ Պետական մարմինների և ընկերությունների կողմից ներկայացված ԱՃԹՆ հաշվետվություններ

Համադրում՝ վերջնական տվյալներ, 2020թ., մլն ՀՀ դրամ



Համադրում՝ վերջնական տվյալներ, 2021թ., մլն ՀՀ դրամ

■ Անհամապատասխանություն ■ Ըստ ընկերությունների ■ Ըստ պետական մարմինների



Հանքարդյունաբերական պայմանագրով սահմանված համայնքի սոցիալական և տնտեսական զարգացման պարտավորություններ

2020 և 2021թթ. ընդերքօգտագործողի կողմից ընդերքօգտագործող ընկերությունների կողմից համայնքներին կատարած բարեգործական հատկացումները, նվիրատվությունները կամ այլ ձևով կատարած անհատույց օտարումները

Ընդերքօգտագործող	Ֆինանսական վճարներ, 2020թ., ՀՀ դրամ	Ոչ ֆինանսական վճարներ, 2020թ., ՀՀ դրամ	Ֆինանսական վճարներ, 2021թ., ՀՀ դրամ	Ոչ ֆինանսական վճարներ, 2021թ., ՀՀ դրամ
«Ագարակի ՊՄԿ» ՓԲԸ	34,762,000	-	-	-
«Ար-Մեդալս» ՍՊԸ	-	-	12,360,000	-
«Բակյոեկ էկո» ՍՊԸ	-	168,333	-	-
«Չանգեզուրի պղնձամոլիբդենային կոմբինատ» ՓԲԸ	892,000,000	2,726,491,258	370,500,000	1,604,822,969
«Թեղուր» ՓԲԸ	8,011,300	-	3,000,000	16,488,383
«Լիդիան Արմենիա» ՓԲԸ	-	-	-	32,139,031
«Լիճքվազ» ՓԲԸ	-	-	6,914,925	-
«Ղարագույաններ» ՓԲԸ	500,000	-	500,000	-
«Մեդրաժր գոլդ» ՍՊԸ	-	-	5,400,000	-
«Սազամար» ՓԲԸ	-	-	-	174,000
Ընդամենը	935,273,300	2,726,659,591	398,674,925	1,653,624,383

Հիմնական իրավական փոփոխությունները

➤ Իրական շահառուների բացահայտում

- Իրական շահառուների նոր սահմանում
- Իրական շահառուների հայտարարագրման նոր ձև
- Հայտարարագրման պահանջ հանրային ծառայողների նկատմամբ

➤ Հարկային օրենսդրության փոփոխություններ

- Ռոյալթի վճարման համակարգի փոփոխություններ
- Պետական տուրքի սահմանաչափերի փոփոխություններ

➤ Կիրառելի ընթացակարգերի ժամկետների փոփոխություններ

- մետաղական օգտակար հանածոների արդյունահանման նպատակով երկրաբանական ուսումնասիրության համար տրամադրվող ընդերքօգտագործման իրավունքի ժամկետների փոփոխություններ
 - օգտակար հանածոների արդյունահանման նպատակով ընդերքի երկրաբանական ուսումնասիրության (հանքավայրի կամ հանքավայրի աշխարհագրորեն առանձնացված տեղամասի պաշարների վերագնահատման համար) թույլտվության տևողությունը
 - մետաղական օգտակար հանածոյի արդյունահանման իրավունք հայցելու նպատակով դիմումներին ներկայացվող որոշակի նախապայմանների փոփոխություններ
-

Energy transition: concept and its meaning

Energy transition

The **Energy Transition** is a transformation of the global energy sector from fossil-based to zero-carbon sources, which implies a significant change for an energy system related to resources, system structure, scale, economics, end use behaviour and energy policy

Green transition

The **Green Transition** or the Green Deal is a set of policy initiatives by the European Commission with the overarching aim of making the European Union (EU) climate neutral in 2050. It is Europe's new growth strategy, which will transform the Union into a modern, resource-efficient and competitive economy. The European Green Deal aims to boost the economy through green technology, create sustainable industry and transport, and cut pollution. Turning climate and environmental challenges into opportunities will make the transition just and inclusive for all.

Just transition

A **Just Transition** means greening the economy in a way that is as fair and inclusive as possible to everyone concerned, creating decent work opportunities and leaving no one behind. (ILO)

At COP26, the European Investment Bank announced a set of just transition common principles agreed upon with multilateral development banks, which also align with the Paris Agreement.

The EBRD's Just Transition Initiative (JTI) was launched in 2020, with an aim to ensure that the benefits of the green economy transition are shared, while protecting vulnerable countries, people and regions from falling behind.

EITI and Energy transition

Revenue	<p>Comprehensive disclosure of taxes and revenues (Req. 4.1) Revenue management and expenditures (Req. 5.3)</p>	<ul style="list-style-type: none"> ➤ How do national assumptions on commodity prices and demand compare to global projections? ➤ Do these assumptions account for shifting demands for fossil fuels or critical minerals? ➤ Do price and demand assumptions sufficiently account for changing demand patterns?
Public finance	<p>State participation (Req. 2.6) Transactions related to state-owned enterprises (Req. 4.5)</p>	<ul style="list-style-type: none"> ➤ How much public finance is invested in the extractive industry (including assets and liabilities)? ➤ How much public finance is at risk in a rapid transition scenario? ➤ Are state-owned enterprises prepared to adapt to the transition?
Subsidies	<p>State participation (Req. 2.6) Quasi-fiscal expenditures (Req. 6.2)</p>	<ul style="list-style-type: none"> ➤ Are state support for fossil fuel subsidies transparent and accounted for? ➤ How do subsidies affect the competitiveness of clean energy technologies? ➤ How could subsidy reform support the ability of a country to meet its nationally determined contributions (NDCs) under the Paris Agreement?
Transition away from fossil fuels	<p>Subnational payments (Req. 4.6) Subnational transfers (Req. 5.2) Contribution of the extractive sector to the economy (Req. 6.3)</p>	<ul style="list-style-type: none"> ➤ Is there a plan for managing the socio-economic impacts of the transition? ➤ How will the transition affect subnational income? ➤ How will the transition affect employment and supply chains in the extractive industry? ➤ Where might energy transition support green growth and jobs?
Emissions	<p>Environmental impact of extractive industries (Req. 6.4)</p>	<ul style="list-style-type: none"> ➤ Is project-level data on fossil fuels reserves and emissions disclosed? ➤ What is the emissions intensity of production? ➤ Are extractive sector emissions considered in plans to meet nationally determined contributions (NDCs) and/or long-term climate targets?
Energy transition policies	<p>Legal framework and fiscal regime (Req. 2.1)</p>	<ul style="list-style-type: none"> ➤ Does the government have a plan or policy related to critical minerals? Is the government taking measures to address associated governance challenges related to critical minerals exploration, production and exports?

Energy transition and EITI in Armenia

National strategy and targets

The Government of Armenia in the **Nationally determined contribution (NDC)** 2021-2030 declared the goal of doubling the share of renewable energy sources in energy production to achieve climate neutrality and reduce greenhouse gas emissions by 40% from the 1990 level by 2030.

In the long term, Armenia aims to reduce greenhouse gas emissions to a maximum of 2.07 tons of CO₂ per capita by 2050.

The Nationally determined contribution was approved in April 2021 and applies to a list of sectors of the economy such as:

- ▶ Energy;
- ▶ Industrial processes and product use;
- ▶ Agriculture;
- ▶ Waste;
- ▶ Forestry and other land use.

How EITI may help?

- ▶ The key feature of EITI – a strong capacity building for transparency and accountability. It's is a universal and central prerequisite for building an effective management process in the public policy;
- ▶ EITI involves a wide range of interested stakeholders (government, business and civil society) in the format of constructive and effective discussions;
- ▶ EITI has already built the data collection process and instruments which can scale (if needed) and could be used for decision making;
- ▶ Energy transition and especially Just transition (including those implemented through EBRD) mechanisms could bring additional value for the country and extractive industries.

Շնորհակալություն
